



GRUPO TECON®



economistas
Colegio de Albacete



Power BI

Curso online Power BI:

Inteligencia de negocio y
analítica de datos
financieros.

**¡Es el momento de transformar
digitalmente tu negocio!**



En esta guía descubrirás todo lo que vas a
aprender durante la formación



Introducción:

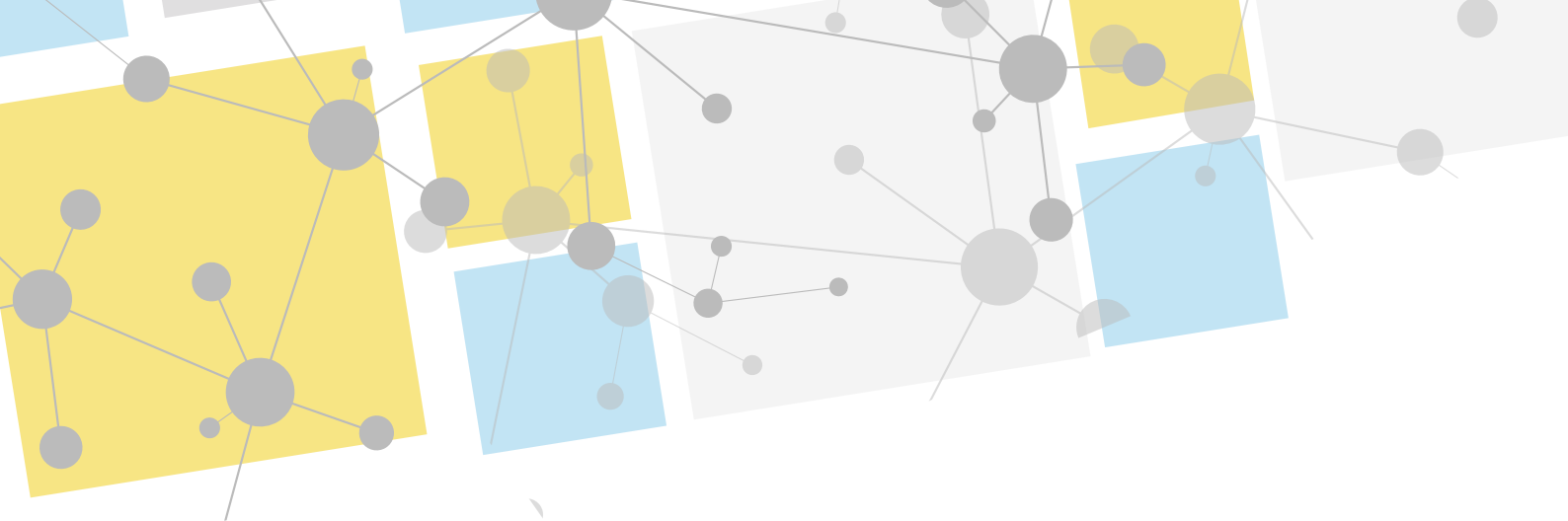
Además de por la pandemia del coronavirus, 2020 será recordado como el año que aceleró, y mucho, la transformación digital.

Las empresas que no sean capaces de adaptarse a los nuevos tiempos y que no sean ágiles tomando decisiones, tenderán a desaparecer. Por ello, todos estamos de alguna forma obligados a abrazar el ritmo de transformación digital si queremos tener un horizonte laboral con futuro.

Los profesionales financieros, contabilidad, dirección están llamados a liderar ese proceso de transformación en las empresas ya que son los que mayor conocimiento tienen de la empresa en su conjunto.

En Grupo Tecon, lanzamos esta formación online de Power BI con la que aprenderás a conectar y transformar datos de diferentes orígenes para convertirlos en información y esta información en conocimiento. De esta forma, podrás anticiparte a los problemas o al comportamiento de tus clientes y competencia, tomando decisiones basadas en datos reales y no en intuiciones.

Recuerda, ¡la información es poder!



Objetivo:

Proporcionarte todo el conocimiento sobre Power BI, para poder diseñar cuadros de mandos financieros, lo que te va a permitir transformar datos en información y a su vez en conocimiento, generando cuadros de mandos muy dinámicos, interactivos y visualmente muy atractivos.

Formación bonificada: Aprovecha los créditos FUNDAE para ampliar tus conocimientos en BI.

A quién va dirigido:

- Directores financieros, directores generales, auditores, controllers, y profesionales que deban analizar datos y tomar decisiones en tiempo real.
- Interesados en aprender a realizar informes y en convertirse en expertos en análisis de datos para mejorar la toma de decisiones en la empresa.
- Usuarios que necesiten analizar datos, redactar informes, crear indicadores, hacer cuadros de mando y explotar fuentes de información de datos.
- A todos aquellos que quieran ampliar sus conocimientos en el análisis de datos, que ahora o en futuro trabajen con datos y quieran aprender a interpretarlos de forma rápida y dinámica.



¿Qué vas a aprender durante la formación?

- Conocer todo lo que necesitas saber sobre Power BI, la herramienta de análisis de datos de Microsoft líder en el mercado, según Gartner.
- Ver casos de éxito con cuadros de mandos estandarizados propios con Power BI (financiero, comercial, control técnico y de presencia).
- Conectarte a los distintos orígenes de datos que registran las operaciones administrativas, contables, financieras y fiscales de la empresa y, combinarlos entre sí, con el fin de automatizar la generación de informes económico-financieros interactivos y capaces de responder a las consultas de los usuarios de negocio en tiempo real.
- Crear informes o cuadros de mando y obtener información basada en datos de forma dinámica, interactiva y visualmente atractiva.
- Evitar la tediosa tarea que suele llevarse a cabo trabajando con hojas de cálculo.
- Realizar análisis de datos, darles vida a través de gráficos dinámicos y crear páginas para visualizarlos.
- Filtrar y segmentar cada una de las métricas creadas en función de cualquier atributo dimensional del modelo de datos.
- Mejorar la forma de organizar la información para obtener resultados.
- Adaptar Power BI a tus necesidades corporativas.



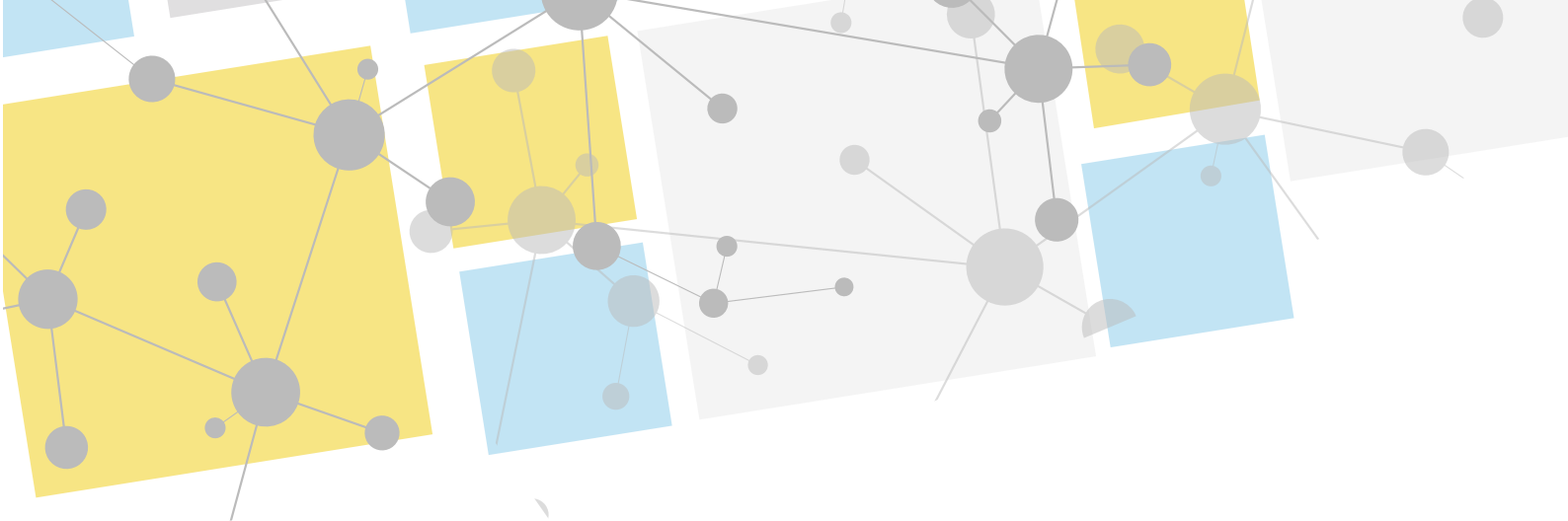
Programa:

Sesión 1 (23 de febrero a las de 16h. a 19h): Introducción al BI.

- Qué es el Business Intelligence (BI - inteligencia de negocios) y la importancia del dato.
- Beneficios del BI
 - En general y en particular en el ámbito financiero
- Casos de éxito
 - Cuadros de mandos en general y particulares del ámbito financiero
- ¿Qué es Microsoft Power BI?

Sesión 2 (2 de marzo de 16h a 19h): Obtención, transformación y modelado del dato.

- Cómo es el proceso de carga y transformación de datos desde las distintas fuentes de datos de la organización hasta los cuadros de mandos finales.
- Construir un modelo de datos analítico capaz de soportar las cuestiones de negocio planteadas en la organización como estratégicas a través de los distintos indicadores o KPI's y su medición.
- Crear tu propio cuadro de mandos. Para ello, debemos conocer:
 - Entorno y características.
 - Conexión y carga de datos.
 - Transformación de datos.
 - Modelado de datos.



Sesión 3 (9 de marzo de 16h a 19): Visualización

- Proceso de diseño y construcción de esa interfaz con el usuario dinámica, interactiva y visualmente atractiva.
- Diseñar tu propio cuadro de mandos. Para ello, tenemos que estudiar:
 - Entornos y características.
 - Gráficos (Visualizaciones) y paneles.
 - Diseño de informes.
 - Compartir y colaborar.
- Usabilidad de Power BI

Formadores y expertos:


Pedro López López, Director Financiero en GrupoTecon



Pedro López es licenciado en Economía por la UCLM y lleva más de 20 años de experiencia en el departamento financiero. Llegó a Grupo Tecon en 2010 y sus labores se han centrado en la administración, los RRHH – con la implantación de Sistemas de Compensación Total – y la gestión financiera del grupo. Gracias a su labor y visión, la digitalización del departamento financiero es una realidad.

Manuel Altamirano Talavera, Responsable del área de BI en Grupo Tecon

Manuel Altamirano es ingeniero técnico en informática. Cuenta con 27 años de experiencia en Tecon Soluciones Informática ofreciendo soluciones a nuestros clientes. En los últimos 12 años ha desempeñado funciones de consultor funcional y técnico, desarrollador e implantador de soluciones ERP con Microsoft Dynamics NAV y Business Central y consultor, desarrollador e implantador de soluciones de BI con QlikView y Microsoft Power BI.



¡O te subes al tren digital o puedes desaparecer!



¿Estás interesado en asistir a este curso online de Power BI?

Puedes inscribirte mandando un correo a **colegioalbacete@economistas.org** o llamando al número de teléfono **967 55 00 85**.

Precio del curso:

- Colegiados: **135€**
- Otros participantes: **175€**



GRUPO TECON®



economistas
Colegio de Albacete



Power BI